

Der Elegante unter den Treppenliften

GTL 20


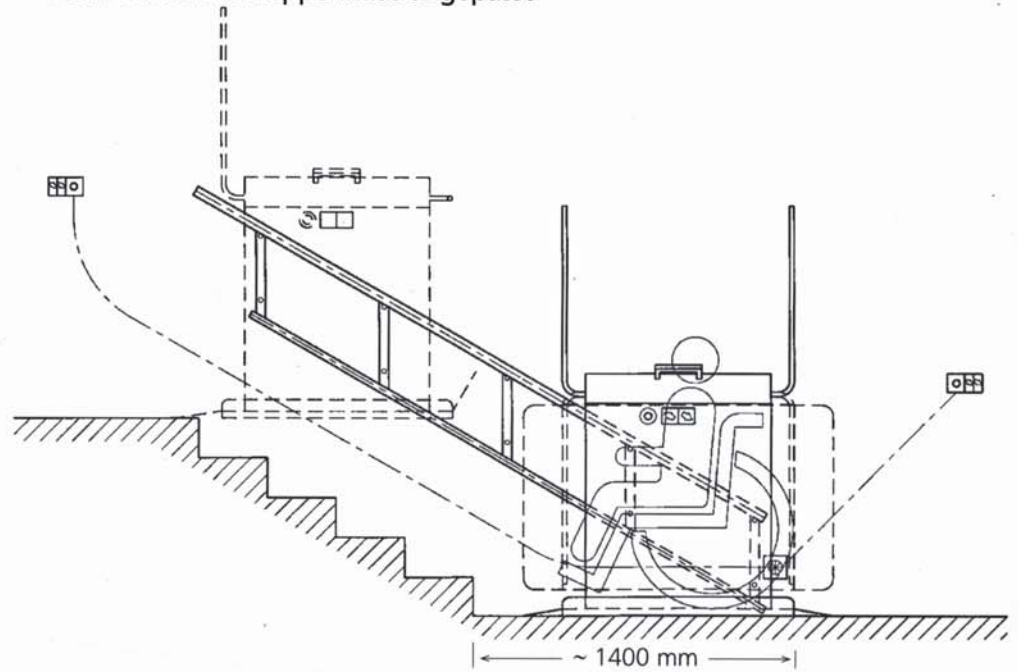


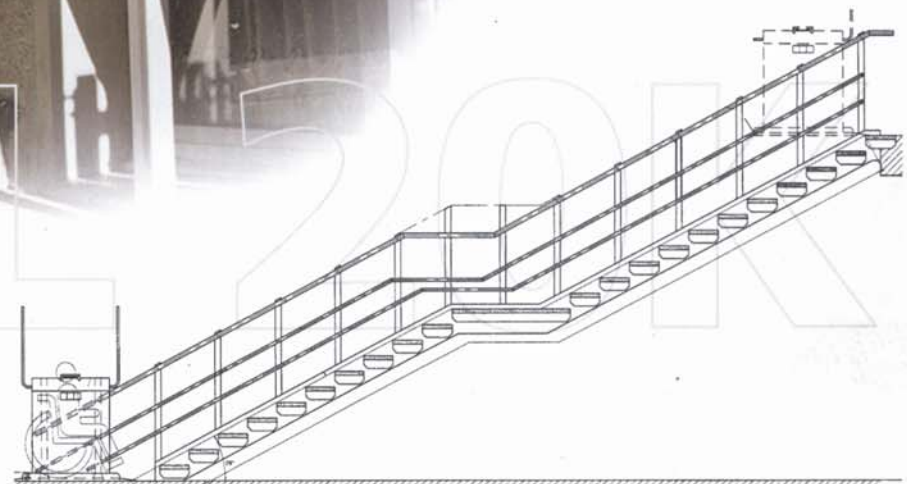
HÖGG
Liftsysteme



GTL 20

- Oberes Edelstahlrohr kann auch als Handlauf verwendet werden
- Minimale Bautiefe von 210 mm, (GTL 20) bzw. 260 mm (GTL 15) in der Parkstellung
- Formschöne Konstruktion - RAL-Farbe nach Wahl oder als Option in Edelstahlausführung
- Grösstmögliche Vandalensicherheit in Parkstellung
- Grossflächige Fahrbefehlsgeber, einfache Bedienung
- Sanftanlauf beim Start, Geschwindigkeitsverringering in den Kurven
- Standard-Plattformgrösse 1000 x 800 mm (GTL 20), 900 x 800 mm (GTL 15) bzw. wird dem Treppenhaus angepasst





Standard:

Automatik für Plattform und Sicherheitsschranken, daher ohne fremde Hilfe bedienbar.

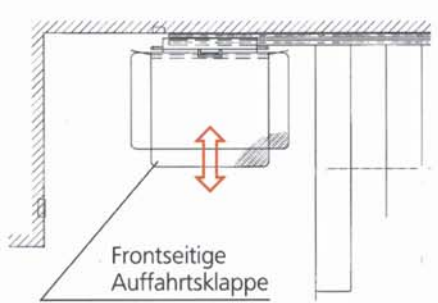
Optionen:

Eurokey-Behindertenschlüssel, Funk, Notrufeinrichtung, Klappsitz, Frontseitige Auffahrtsklappe, Notstromversorgung, Aufstellung im Aussenbereich.

Sonderanfertigungen auf Anfrage.

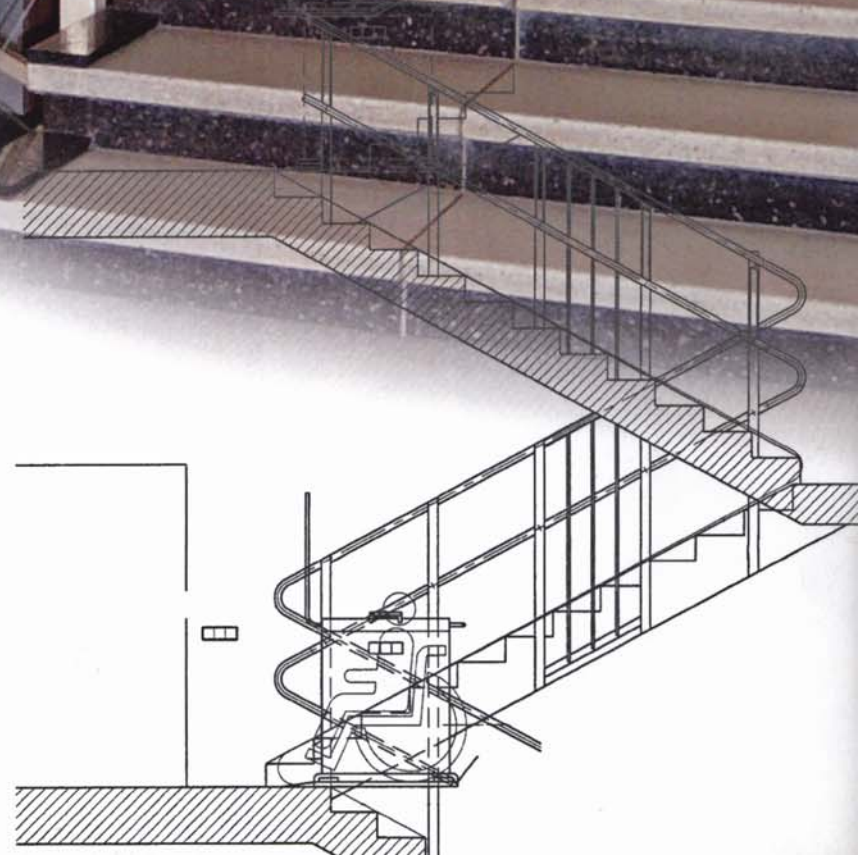
Technische Daten GTL 15 und GTL 20

- Max. Tragfähigkeit: 225 kg
- Fahrtgeschwindigkeit: ca. 0.12 m/sek. (Reduzierung bei Kurvenfahrt)
- Elektro-Anschluss: 230 V / 50 Hz.



Treppenlift

GTL 15



HÖGG
Liftsysteme

HÖGG-Lift Handels-GmbH
Hattinger Straße 712 a
44879 Bochum
Telefon: 0234 / 91 600 50
Telefax: 0234 / 91 600 52
www.hoegglift.de
info@hoegglift.de

GTL 15 / GTL 20

HÖGG
Liftsysteme

Max. Tragkraft	225 kg
Fahrtgeschwindigkeit	0,1 m/sec
Betriebsspannung	220 V / 50 Hz.
Absicherung	16 A
Leistung Fahrmotor	0,37 KW
Fangvorrichtung 97208	(baumustergeprüft)

